



UNAH-CURLA
CENTRO REGIONAL UNIVERSITARIO
DEL LITORAL ATLÁNTICO



IUDPAS
INSTITUTO UNIVERSITARIO
EN DEMOCRACIA, PAZ
Y SEGURIDAD



MINISTERIO PÚBLICO
REPÚBLICA DE HONDURAS



MUERTES VIOLENTAS

-DE MUJERES Y FEMICIDIOS-
EN LA REGIÓN LITORAL ATLÁNTICO

DATOS PRELIMINARES

DEPARTAMENTOS DE:
ATLÁNTIDA, ISLAS DE LA BAHÍA Y GRACIAS A DIOS



Boletín Infográfico

Regional No. 2

ENERO A DICIEMBRE DE 2023

19

MUERTES VIOLENTAS REGISTRADAS

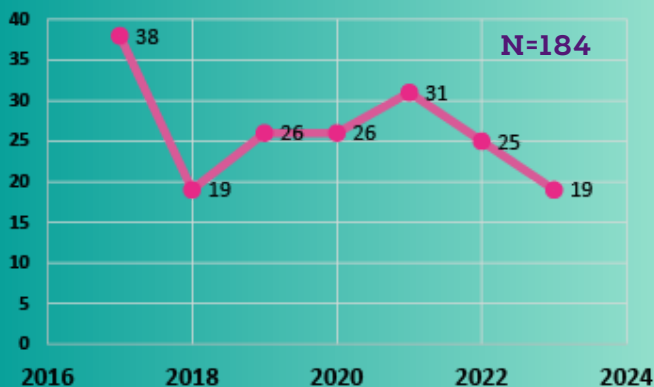
Presentación

Este segundo boletín infográfico, elaborado por la Unidad de Género del Observatorio Regional de Violencia del CURLA, ofrece un panorama preliminar de las muertes violentas de mujeres y femicidios en 2023 en la región Atlántica de Honduras. Este informe se centra específicamente en los departamentos de Atlántida, Islas de la Bahía y Gracias a Dios.

Los datos presentados pretenden servir como un recurso valioso para las organizaciones de mujeres y feministas, la academia y los/as tomadores de decisiones en el ámbito de la seguridad ciudadana, quienes reconocen la importancia de adoptar una perspectiva de género para proteger las vidas de mujeres, niñas y adolescentes de la región.

Comparativo de los últimos 7 años

MUERTES VIOLENTAS DE MUJERES Y FEMICIDIOS SEGÚN AÑO DE OCURRENCIA. REGIÓN LITORAL ATLÁNTICO EN NÚMERO DE CASOS. COMPARATIVO 2017 - 2023




Ocupación

AMA DE CASA ES LA OCUPACIÓN MÁS COMÚN ENTRE LAS VÍCTIMAS



47%
Casos de *ama de casa*



16%
Casos de *estudiantes*

Edad

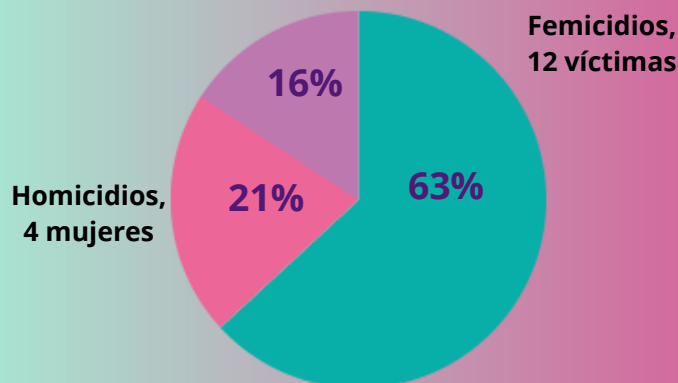
68% FUERON MUJERES ENTRE 35 Y 59 AÑOS, CON 13 VÍCTIMAS



25-44

Clasificación o agrupaciones de género

Muerte violenta de mujeres sin determinar, 3 casos

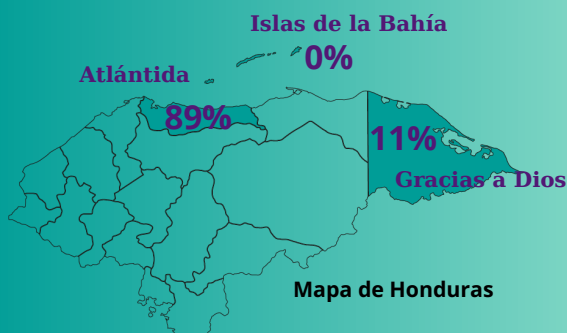


DÓNDE, CÓMO Y CUÁNDO

Lugar

LA CEIBA ES EL MUNICIPIO CON MAYOR INCIDENCIA DE MUERTES DE MUJERES EN LA REGIÓN

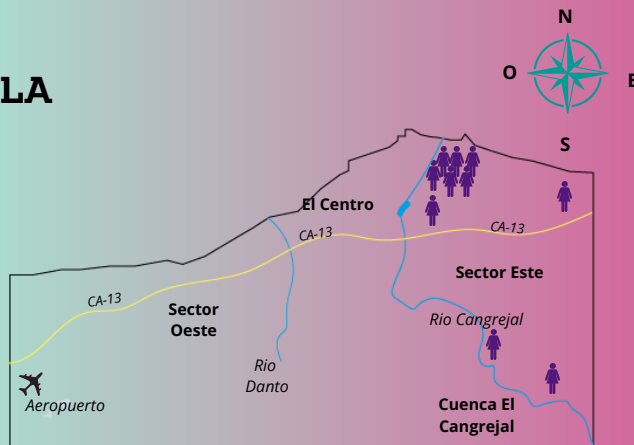
El total (10) de las víctimas registradas en La Ceiba, fueron encontradas en el Sector Este



MUERTES VIOLENTAS

-DE MUJERES Y FEMICIDIOS- EN LA REGIÓN LITORAL ATLÁNTICO

DATOS PRELIMINARES



Esquema de Incidencia en La Ceiba

* = una víctima

Dónde

32% fueron encontradas en la *vía pública* y otro 32% fueron encontradas en su *casa de habitación*



Cómo

Las dos categorías de femicidios, con más porcentaje son:

- Femicidio íntimo (33%) y,
- Femicidio por delincuencia organizada (33%)

TIPO DE ARMA O MECANISMO

74%



Casos mediante *arma de fuego*

21%



Casos con *arma blanca*

Hora y día

53%

de las víctimas se registraron por la noche



Meses

Abril

21%
(4 casos)

Junio

32%
(6 casos)

Mientras que los días **miércoles** y **jueves** fueron los días con mayor registro de víctimas, con 10 casos